



ФЕДЕРАЛЬНАЯ СЛУЖБА
ГОСУДАРСТВЕННОЙ СТАТИСТИКИ

Территориальный орган Федеральной службы
государственной статистики по Нижегородской области
(Нижегородстат)

ОПЕРАТИВНЫЕ ДАННЫЕ ПО ИНДЕКСУ ПРОМЫШЛЕННОГО ПРОИЗВОДСТВА



ноябрь 2021 года



**ФЕДЕРАЛЬНАЯ СЛУЖБА
ГОСУДАРСТВЕННОЙ СТАТИСТИКИ**

Территориальный орган Федеральной службы государственной статистики по Нижегородской области (Нижегородстат)

Оперативные данные по ИПП

Нижегородской области

ноябрь 2021 года

01 ИНДЕКС ПРОМЫШЛЕННОГО ПРОИЗВОДСТВА

02 ИНДЕКС ПРОИЗВОДСТВА ПО ВИДАМ
ДЕЯТЕЛЬНОСТИ:

ДОБЫЧА ПОЛЕЗНЫХ ИСКОПАЕМЫХ
ОБРАБАТЫВАЮЩИЕ ПРОИЗВОДСТВА

ОБЕСПЕЧЕНИЕ ЭЛЕКТРИЧЕСКОЙ ЭНЕРГИЕЙ, ГАЗОМ
И ПАРОМ; КОНДИЦИОНИРОВАНИЕ ВОЗДУХА

ВОДОСНАБЖЕНИЕ, ВОДООТВЕДЕНИЕ, УТИЛИЗАЦИЯ
ОТХОДОВ, ДЕЯТЕЛЬНОСТЬ ПО ЛИКВИДАЦИИ
ЗАГРЯЗНЕНИЙ

03 ИНДЕКС ПРОИЗВОДСТВА ПО ОСНОВНЫМ ВИДАМ
ОБРАБАТЫВАЮЩИХ ПРОИЗВОДСТВ



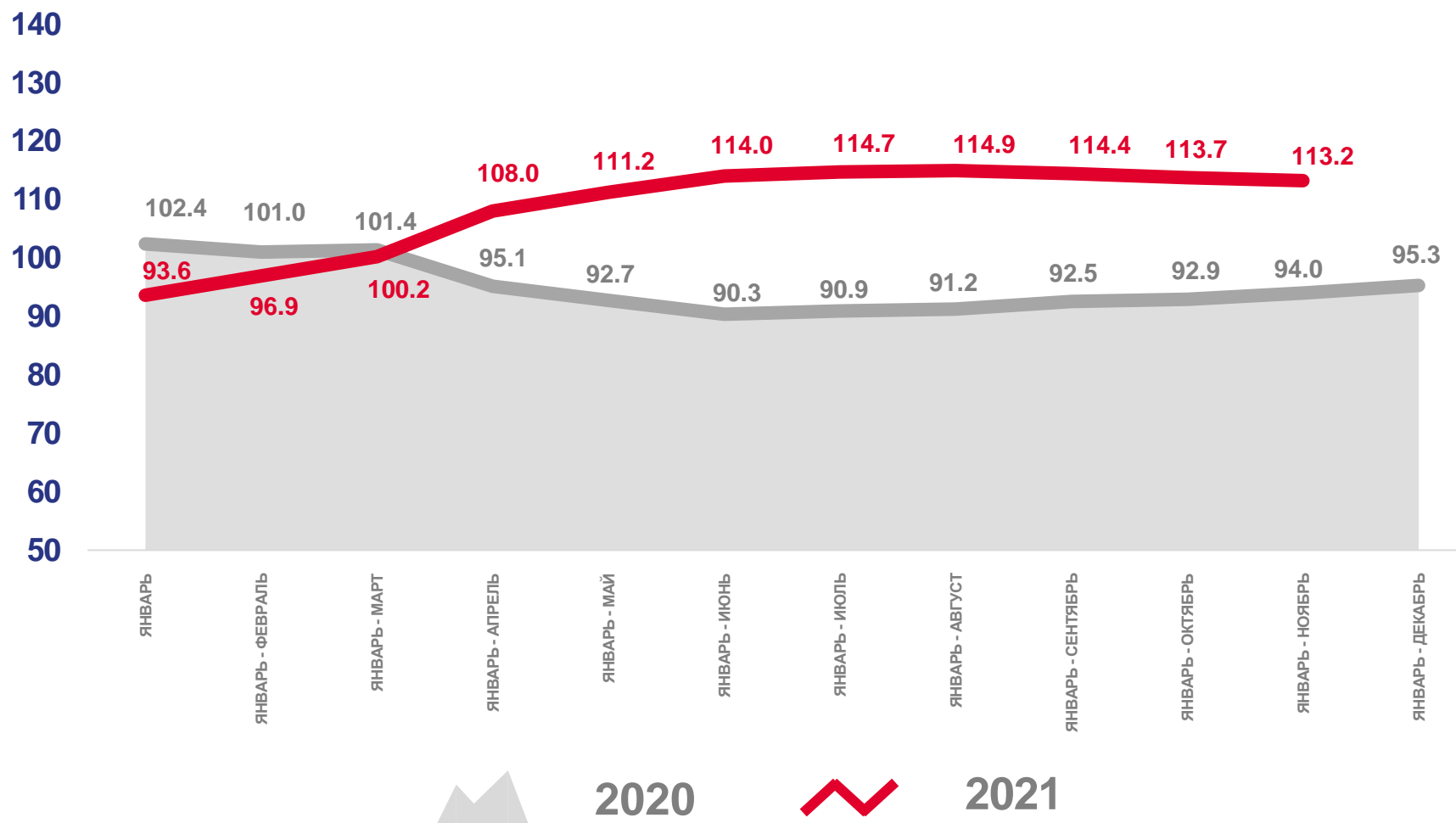
ИНДЕКС ПРОМЫШЛЕННОГО ПРОИЗВОДСТВА

проценты

Январь-ноябрь 2021 г.
к январю-ноябрю 2020 г.



113,2%

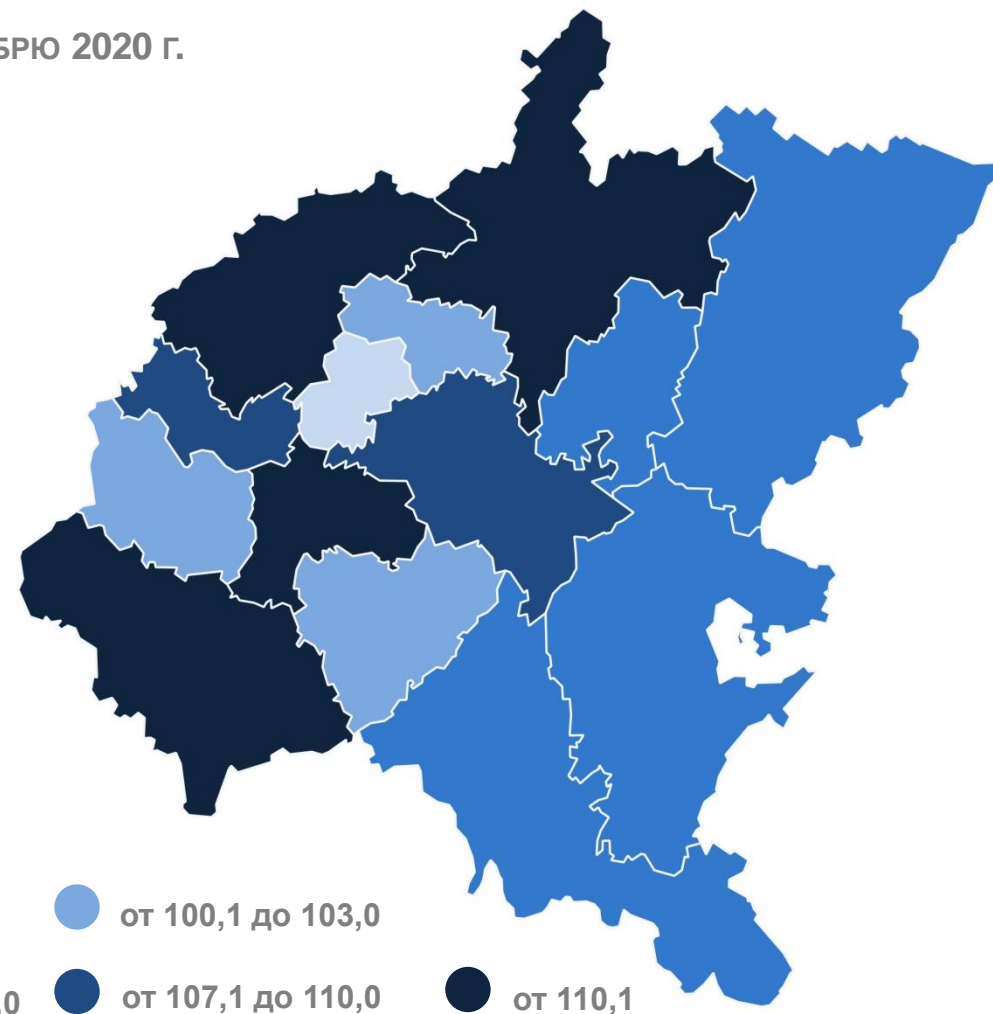
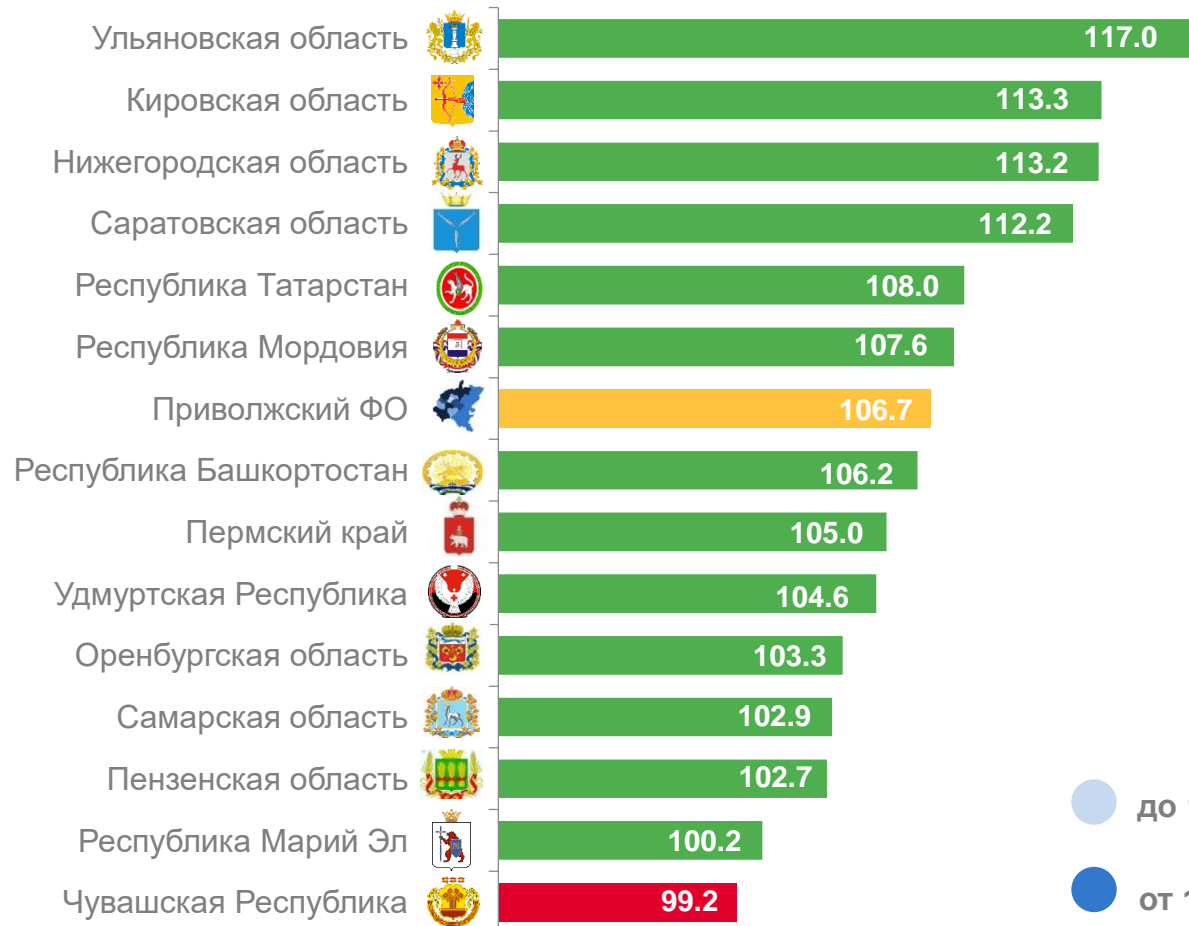




ИНДЕКС ПРОМЫШЛЕННОГО ПРОИЗВОДСТВА ПО РЕГИОНАМ ПРИВОЛЖСКОГО ФЕДЕРАЛЬНОГО ОКРУГА

проценты

ЯНВАРЬ-НОЯБРЬ 2021 Г. К ЯНВАРЮ-НОЯБРЮ 2020 Г.





ИНДЕКС ПРОМЫШЛЕННОГО ПРОИЗВОДСТВА

проценты

Ноябрь 2021 г.
к ноябрю 2020 г.

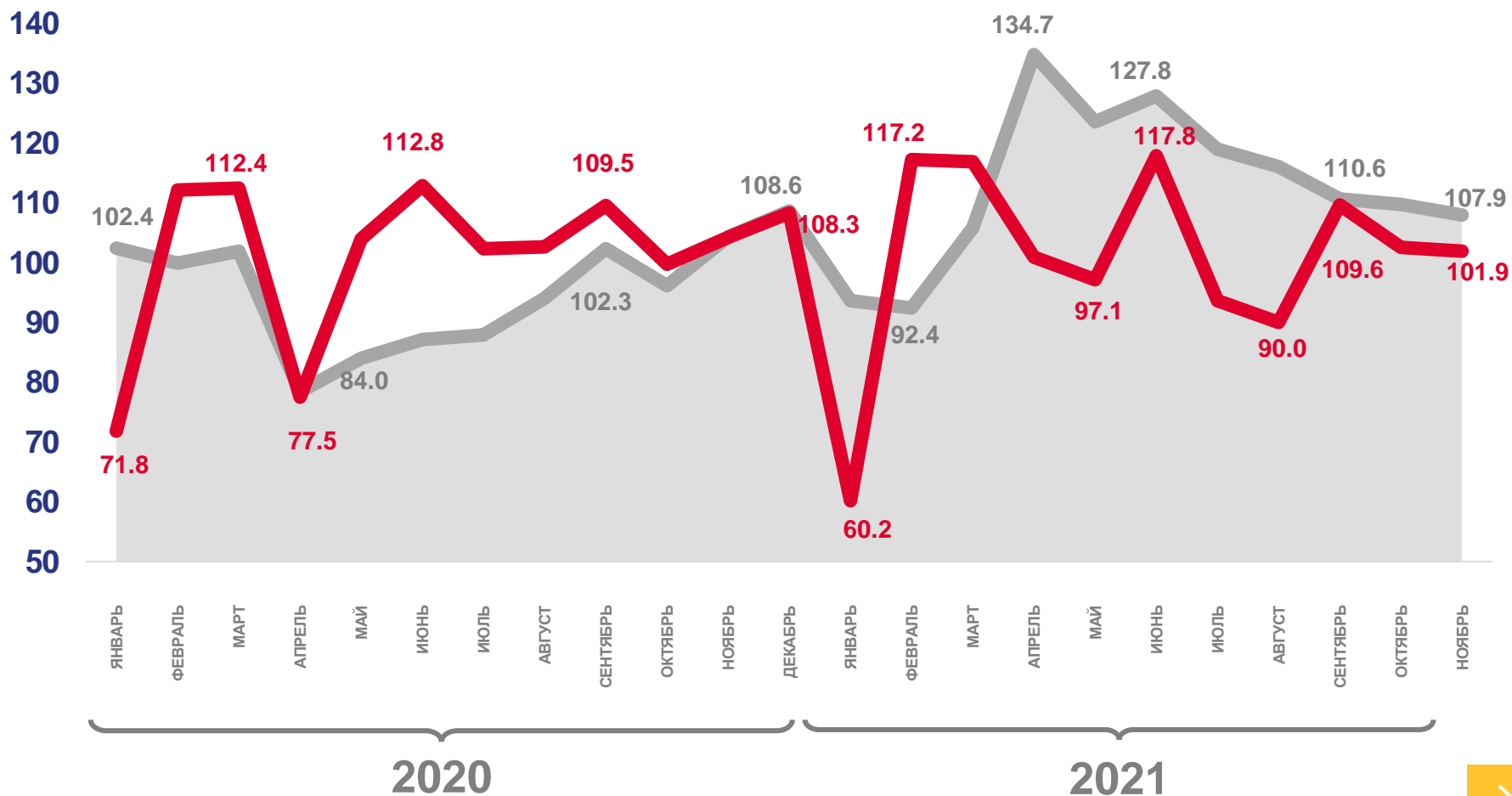


107,9%

Ноябрь 2021 г. к
октябрю 2021 г.



101,9%



к соответствующему месяцу
предыдущего года



к предыдущему месяцу





ИНДЕКСЫ ПРОИЗВОДСТВА

проценты

ЯНВАРЬ-НОЯБРЬ 2021 г.
К ЯНВАРЮ-НОЯБРЮ 2020 г., %



ИПП

113,2



Добыча полезных ископаемых

185,5




Водоснабжение; водоотведение, организация сбора и утилизации отходов, деятельность по ликвидации загрязнений

148,2



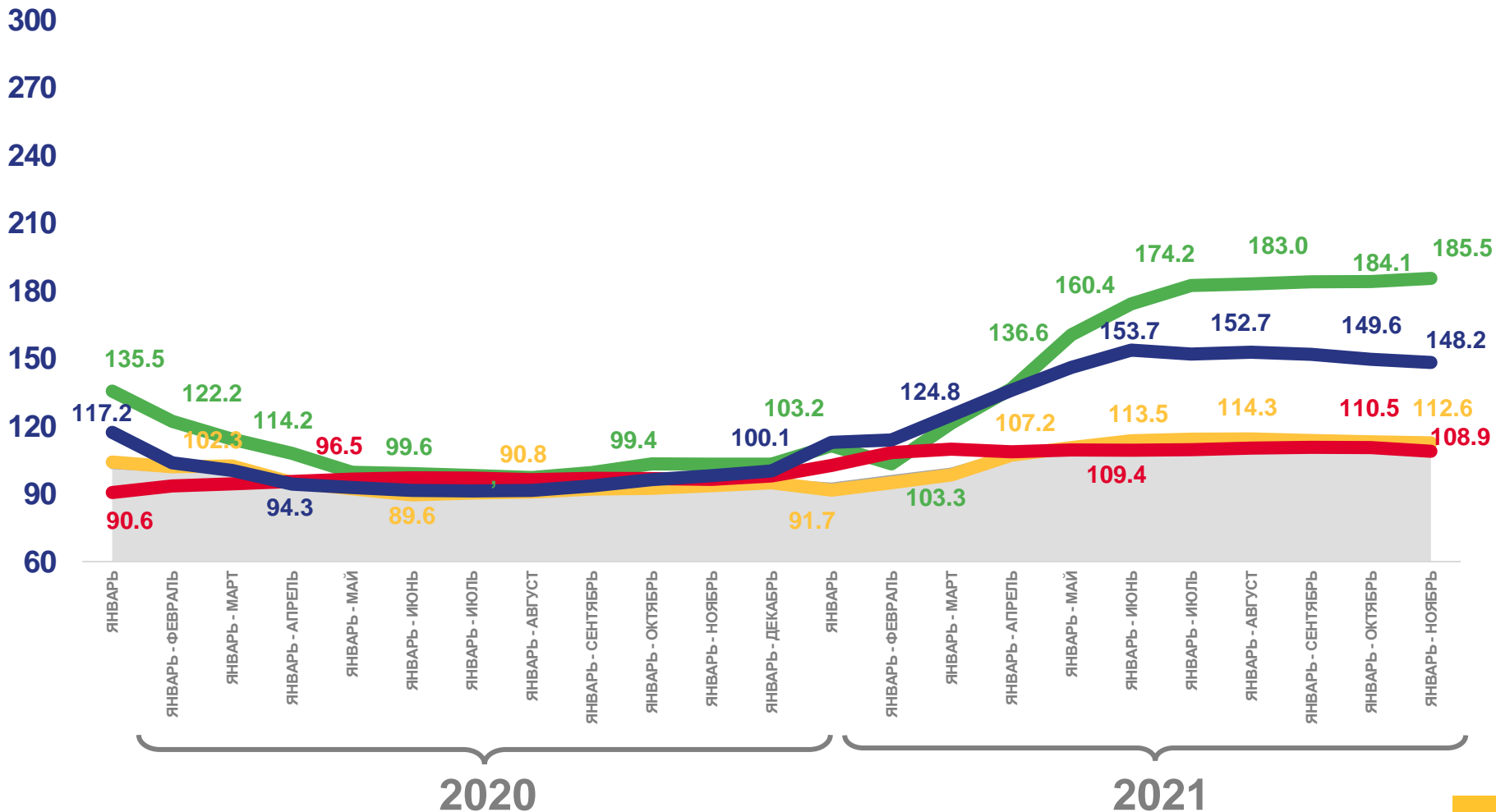
Обрабатывающие производства

112,6



Обеспечение электрической энергией, газом и паром; кондиционирование воздуха

108,9



Индекс промышленного производства



Обрабатывающие производства



Добыча полезных ископаемых



Обеспечение электрической энергией, газом и паром; кондиционирование воздуха



Водоснабжение; водоотведение, организация сбора и утилизации отходов, деятельность по ликвидации загрязнений



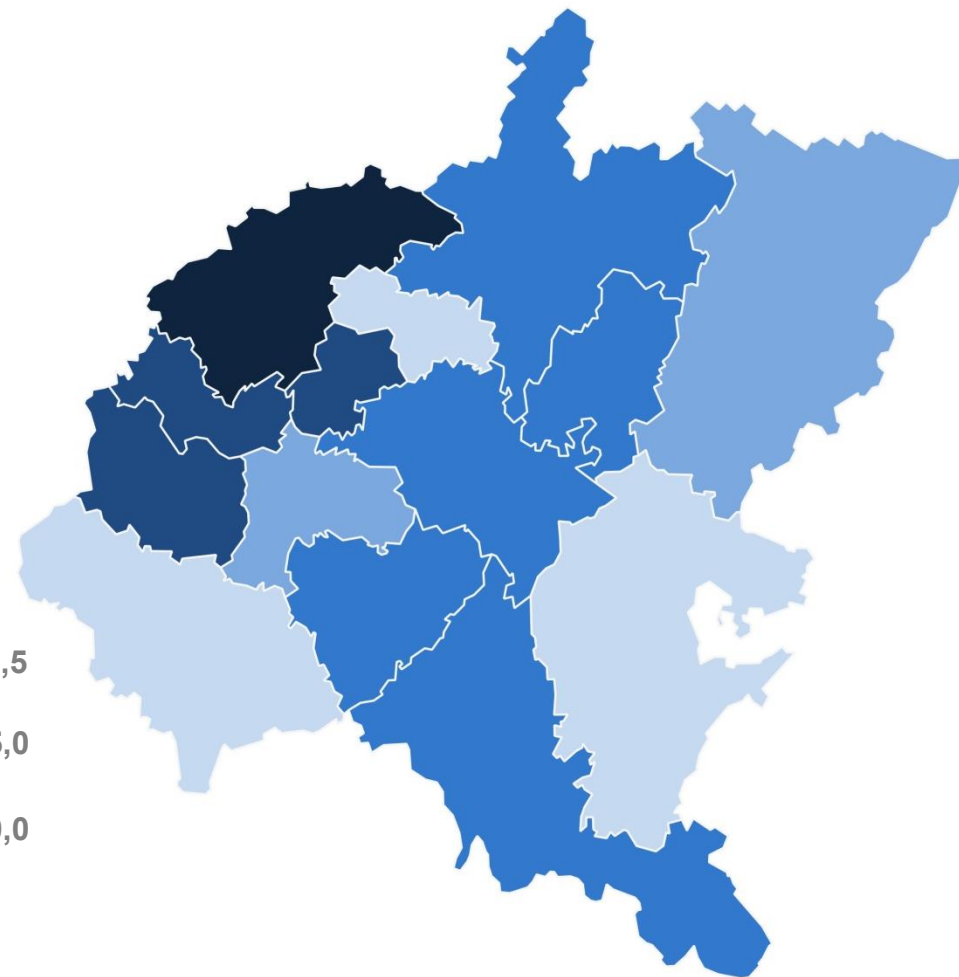

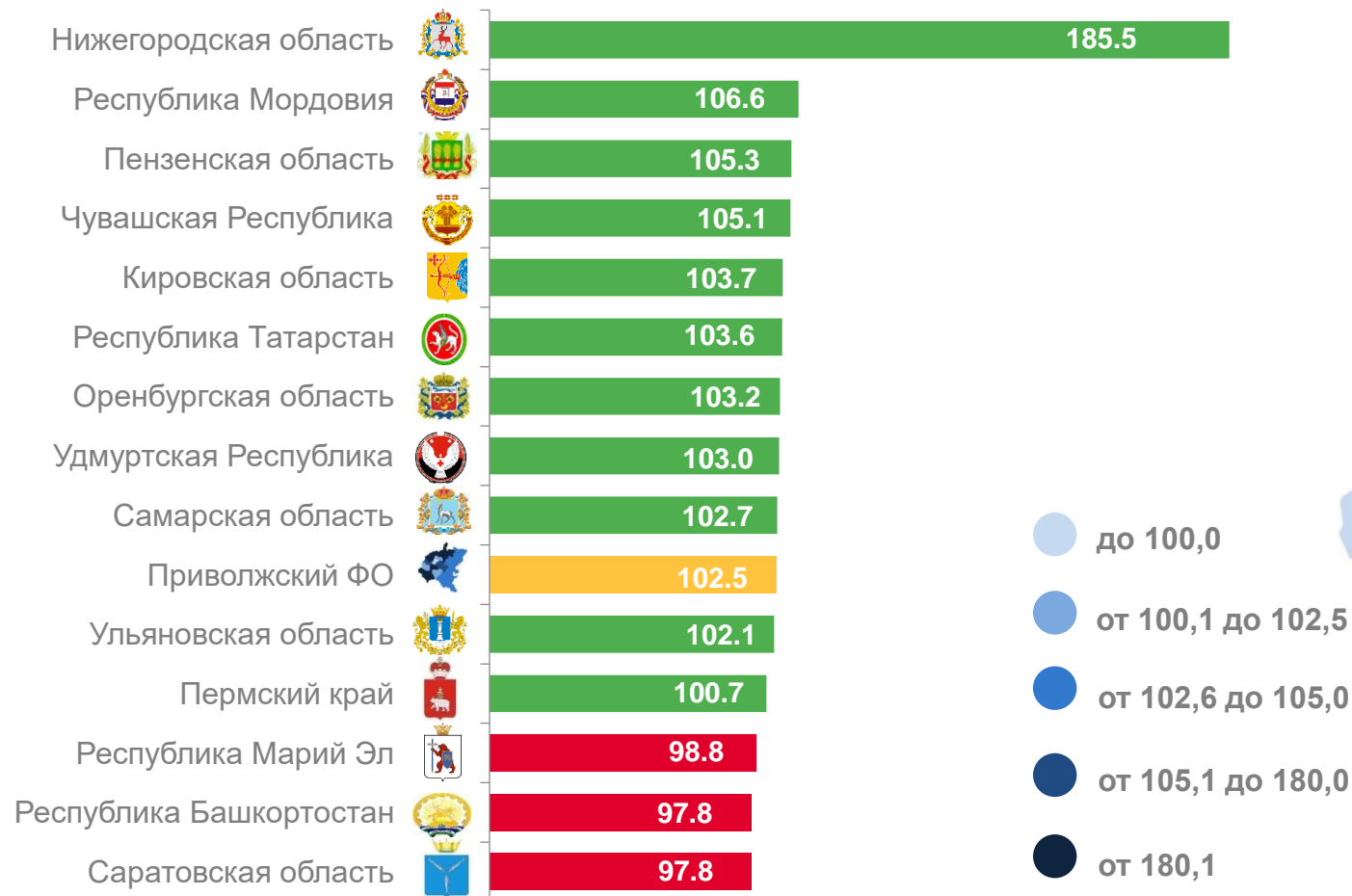


ДОБЫЧА ПОЛЕЗНЫХ ИСКОПАЕМЫХ

ИНДЕКС ПРОИЗВОДСТВА ПО РЕГИОНАМ ПРИВОЛЖСКОГО ФЕДЕРАЛЬНОГО ОКРУГА

проценты

ЯНВАРЬ-НОЯБРЬ 2021 г. к ЯНВАРЮ-НОЯБРЮ 2020 г.



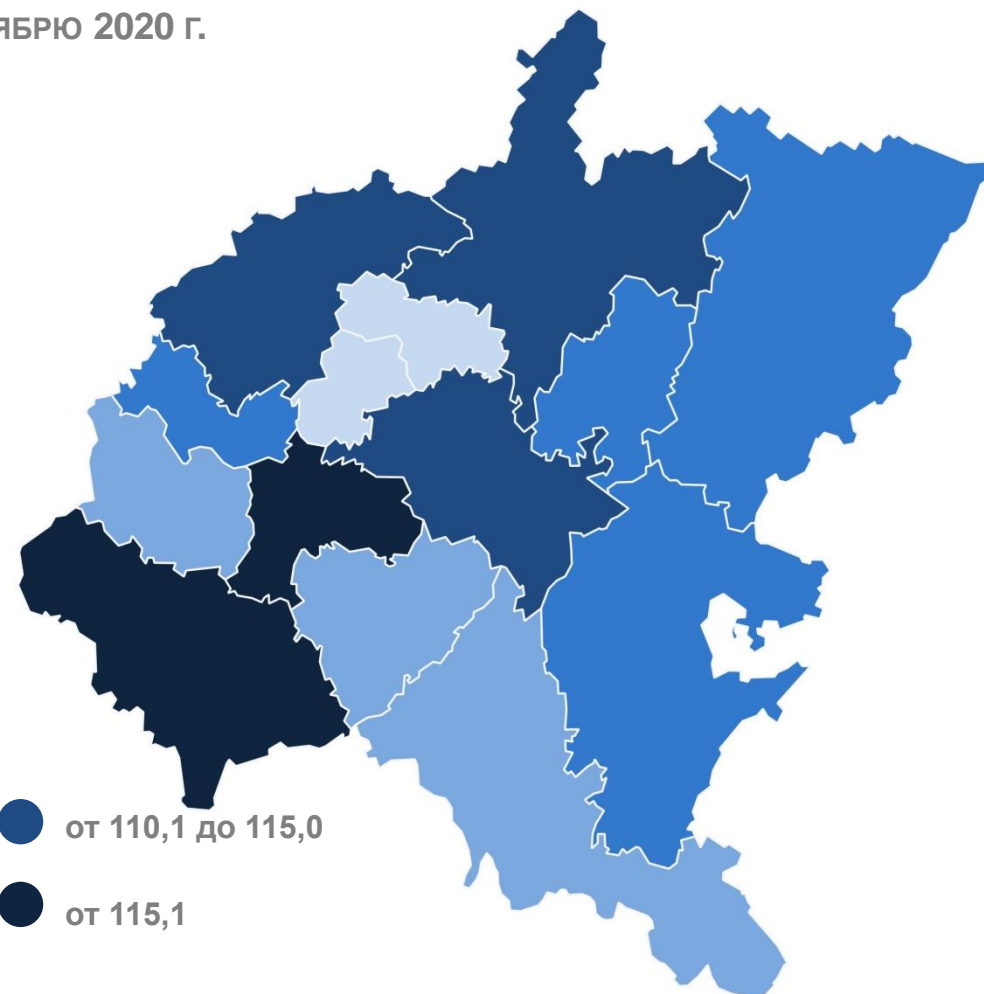

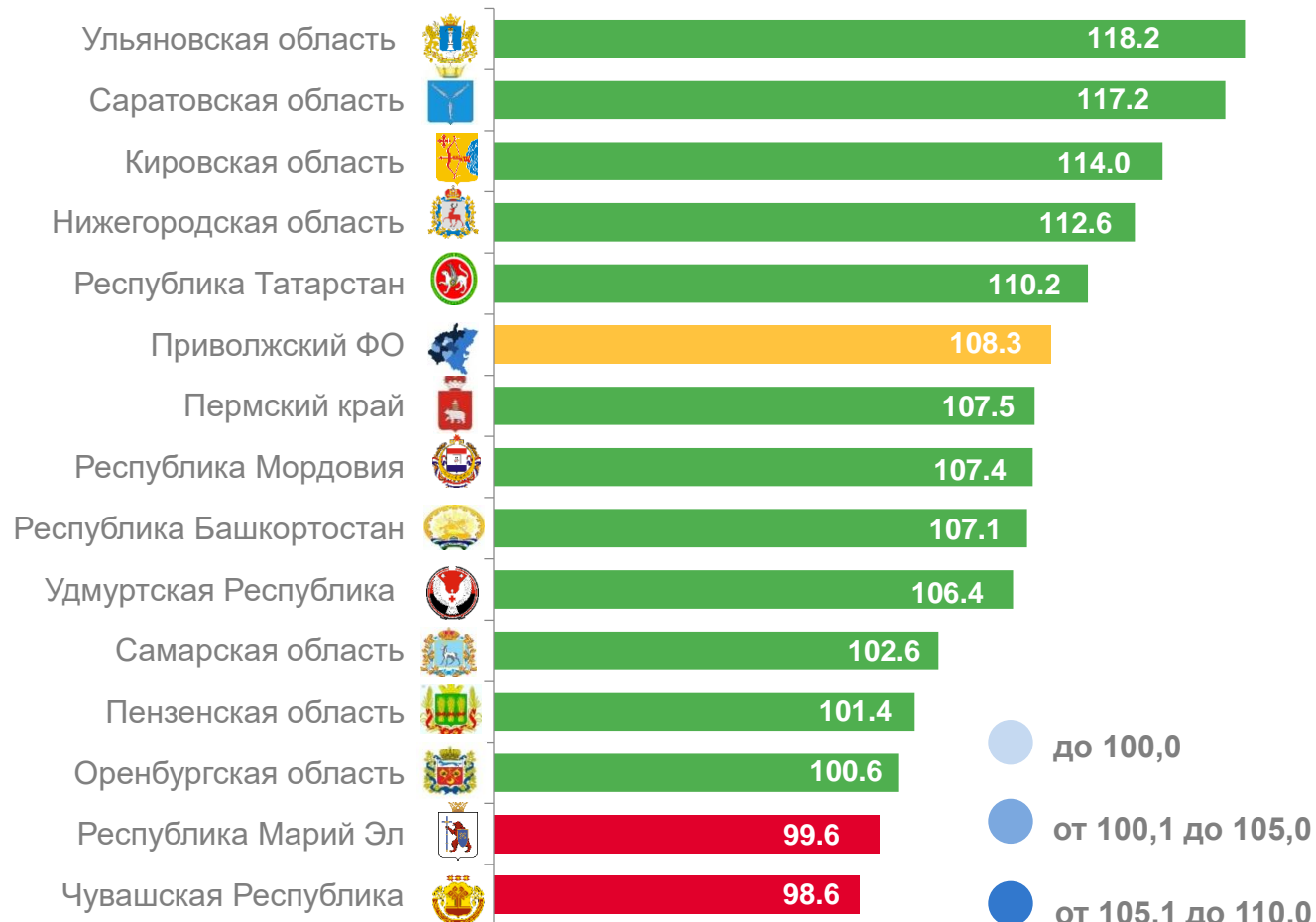


ОБРАБАТЫВАЮЩИЕ ПРОИЗВОДСТВА

ИНДЕКС ПРОИЗВОДСТВА ПО РЕГИОНАМ ПРИВОЛЖСКОГО ФЕДЕРАЛЬНОГО ОКРУГА

проценты

ЯНВАРЬ-НОЯБРЬ 2021 г. к ЯНВАРЮ-НОЯБРЮ 2020 г.



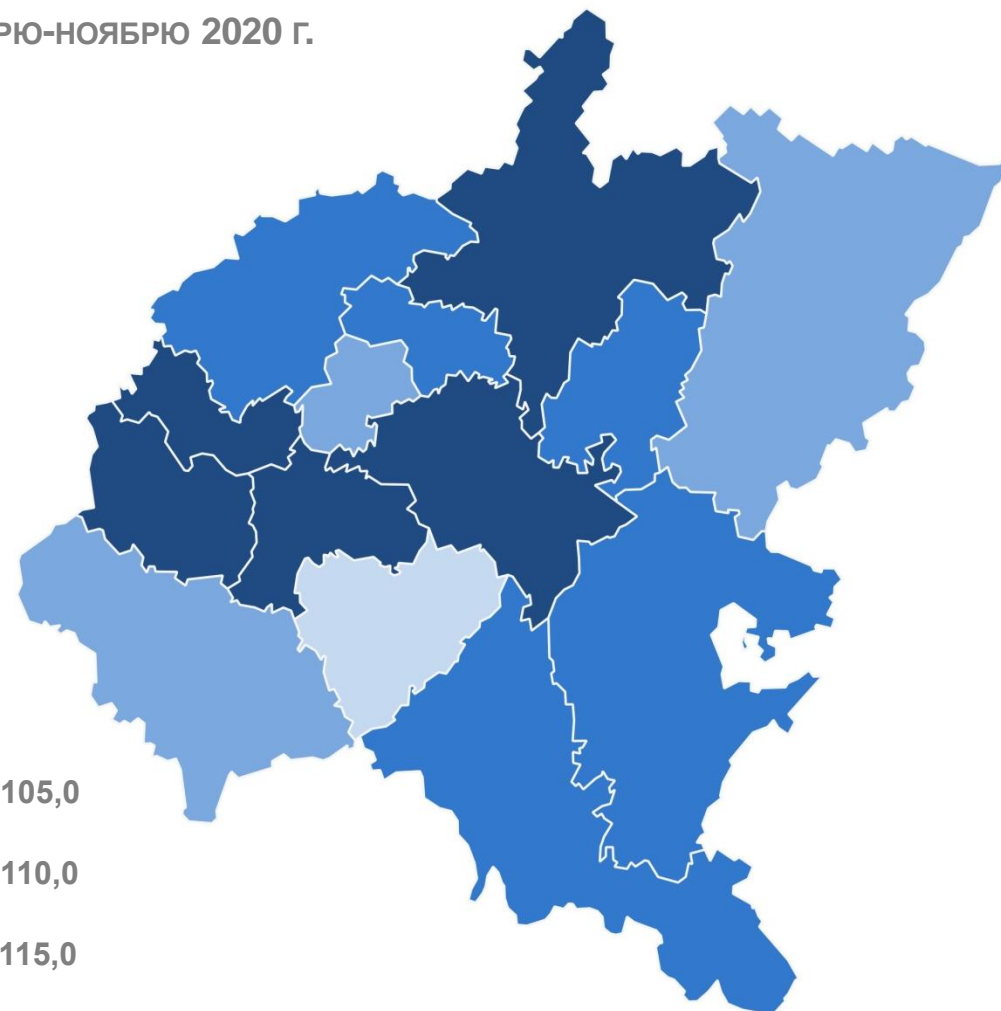


ОБЕСПЕЧЕНИЕ ЭЛЕКТРИЧЕСКОЙ ЭНЕРГИЕЙ, ГАЗОМ И ПАРОМ; КОНДИЦИОНИРОВАНИЕ ВОЗДУХА

ИНДЕКС ПРОИЗВОДСТВА ПО РЕГИОНАМ ПРИВОЛЖСКОГО ФЕДЕРАЛЬНОГО ОКРУГА

проценты

ЯНВАРЬ-НОЯБРЬ 2021 Г. К ЯНВАРЮ-НОЯБРЮ 2020 Г.




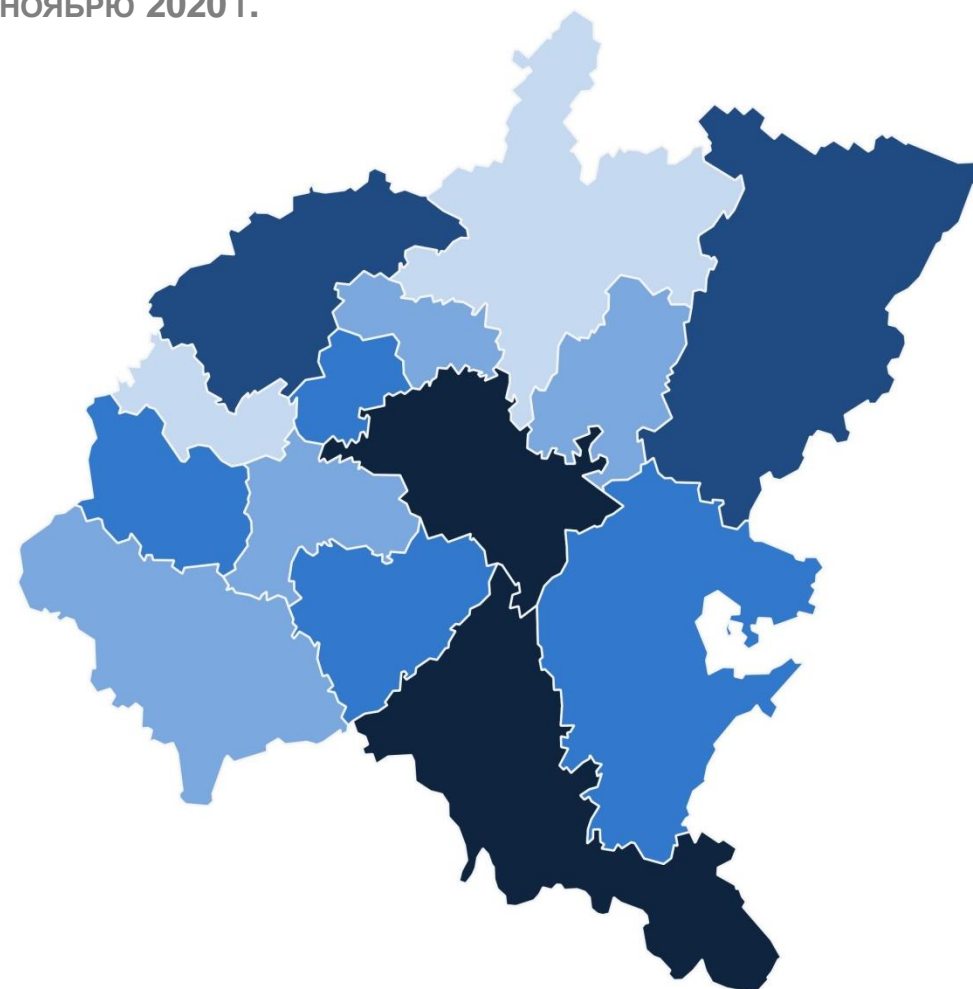
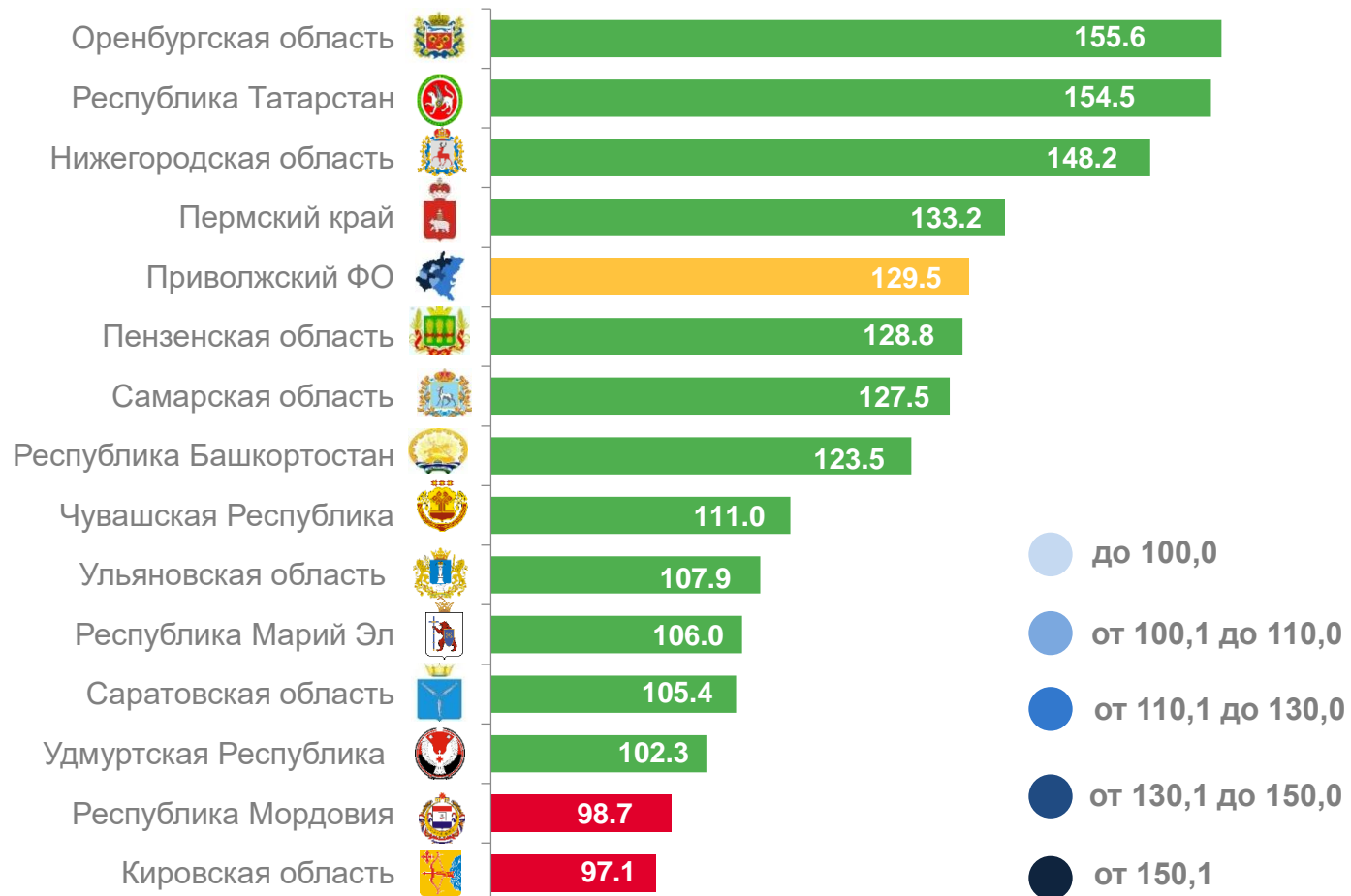


ВОДОСНАБЖЕНИЕ; ВОДООТВЕДЕНИЕ, ОРГАНИЗАЦИЯ СБОРА И УТИЛИЗАЦИИ ОТХОДОВ, ДЕЯТЕЛЬНОСТЬ ПО ЛИКВИДАЦИИ ЗАГРЯЗНЕНИЙ

ИНДЕКС ПРОИЗВОДСТВА ПО РЕГИОНАМ ПРИВОЛЖСКОГО ФЕДЕРАЛЬНОГО ОКРУГА

проценты

ЯНВАРЬ-НОЯБРЬ 2021 г. к ЯНВАРЮ-НОЯБРЮ 2020 г.





ИНДЕКСЫ ПРОИЗВОДСТВА

проценты

Ноябрь 2021 г.
к ноябрю 2020 г., %



ИПП

107,9



Добыча полезных ископаемых

198,3




Водоснабжение; водоотведение, организация сбора и утилизации отходов, деятельность по ликвидации загрязнений

136,3



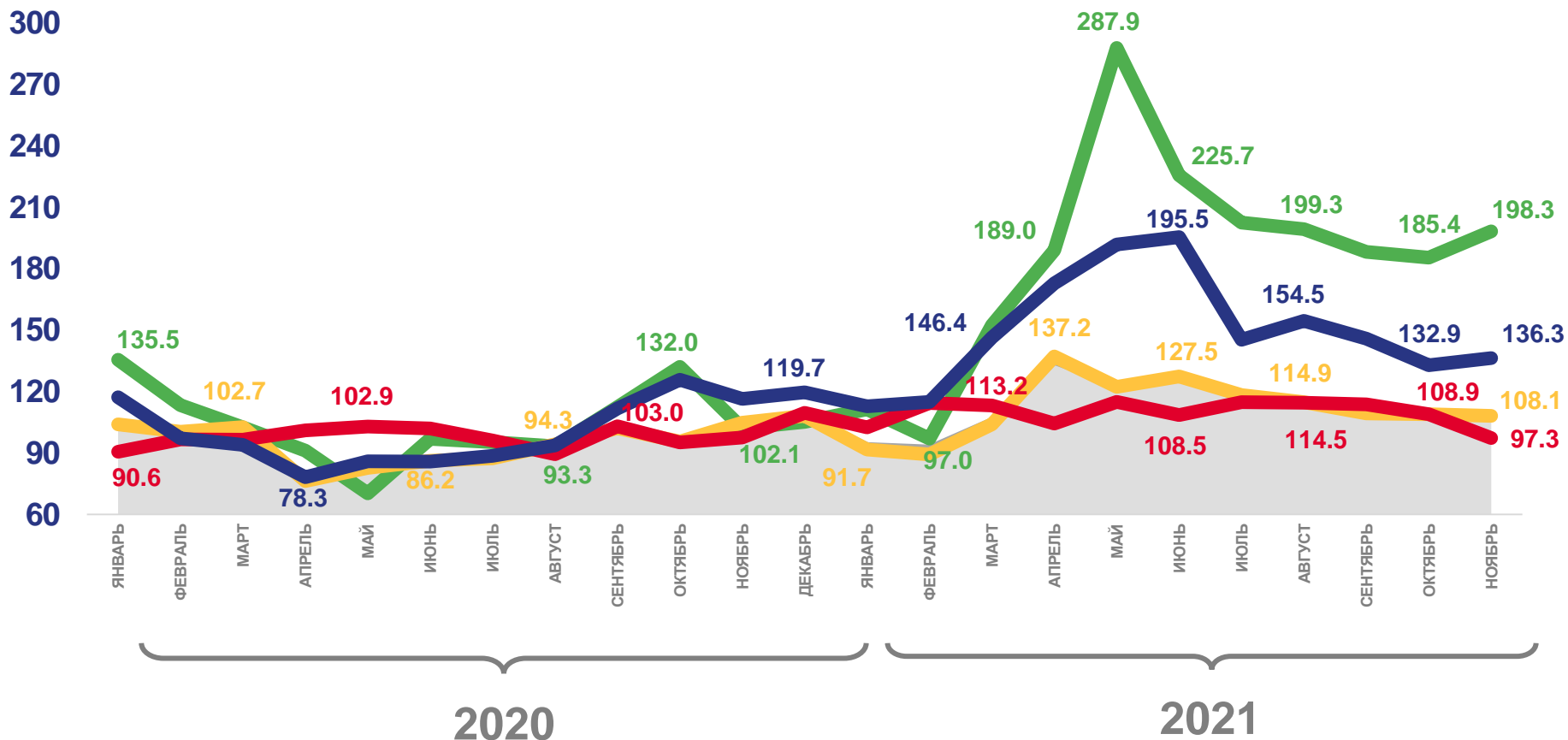
Обрабатывающие производства

108,1



Обеспечение электрической энергией, газом и паром; кондиционирование воздуха

97,3



Индекс промышленного производства

Обеспечение электрической энергией, газом и паром; кондиционирование воздуха



Обрабатывающие производства

Водоснабжение; водоотведение, организация сбора и утилизации отходов, деятельность по ликвидации загрязнений



Добыча полезных ископаемых





ИНДЕКСЫ ПРОИЗВОДСТВА


проценты

Ноябрь 2021 г.
к октябрю 2021 г., %



ИПП

101,9



Обеспечение электрической энергией, газом и паром; кондиционированием воздуха

110,5



Водоснабжение; водоотведение, организация сбора и утилизации отходов, деятельность по ликвидации загрязнений

102,0



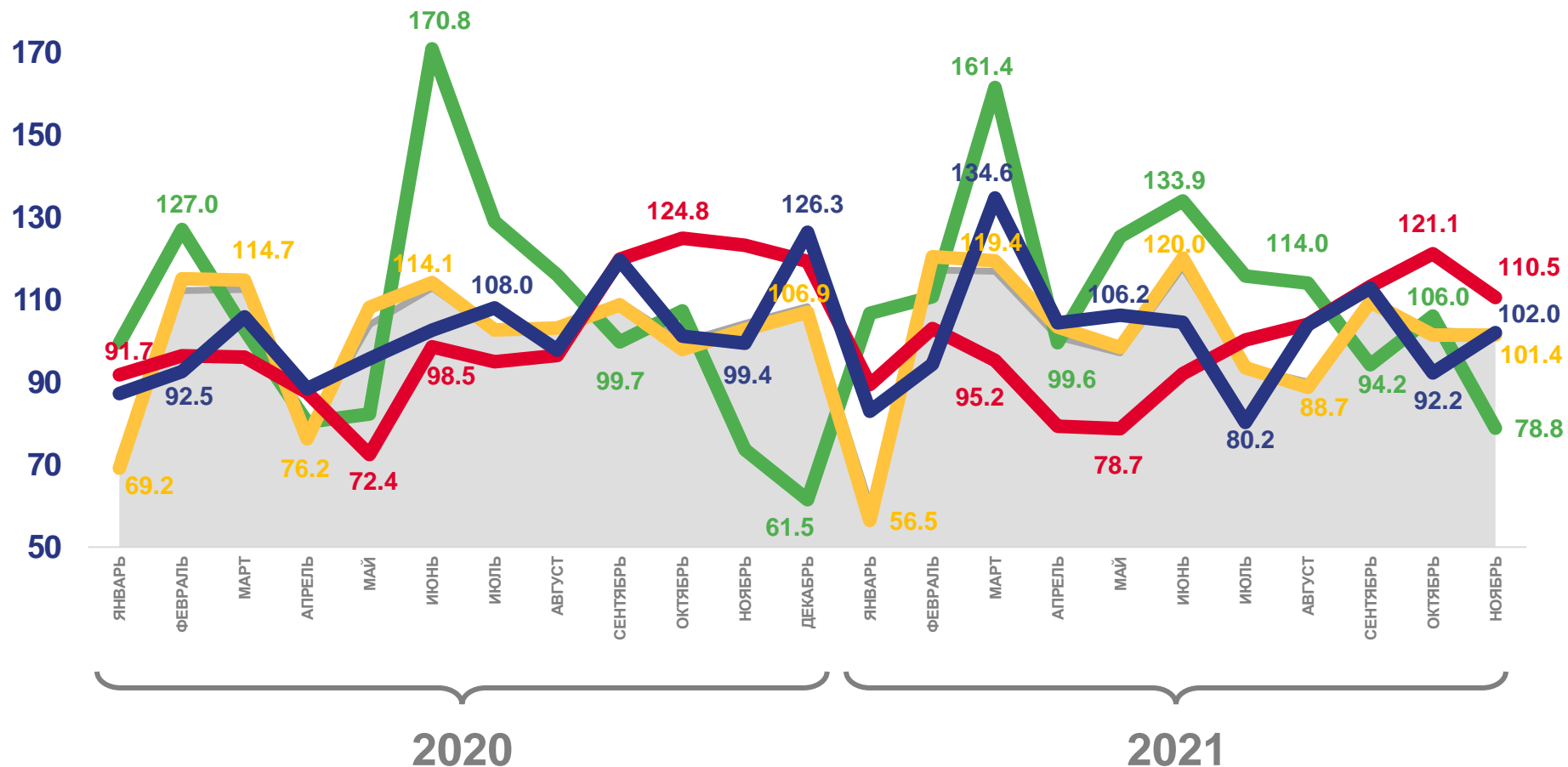
Обрабатывающие производства

101,4



Добыча полезных ископаемых

78,8



Индекс промышленного производства



Обрабатывающие производства



Добыча полезных ископаемых



Обеспечение электрической энергией, газом и паром; кондиционирование воздуха



Водоснабжение; водоотведение, организация сбора и утилизации отходов, деятельность по ликвидации загрязнений





ИНДЕКСЫ ПРОИЗВОДСТВА ПО ОСНОВНЫМ ВИДАМ ОБРАБАТЫВАЮЩИХ ПРОИЗВОДСТВ

проценты

ЯНВАРЬ - НОЯБРЬ 2021 Г. К ЯНВАРЮ - НОЯБРЮ 2020 Г.



130,2%



125,2%



98,5%



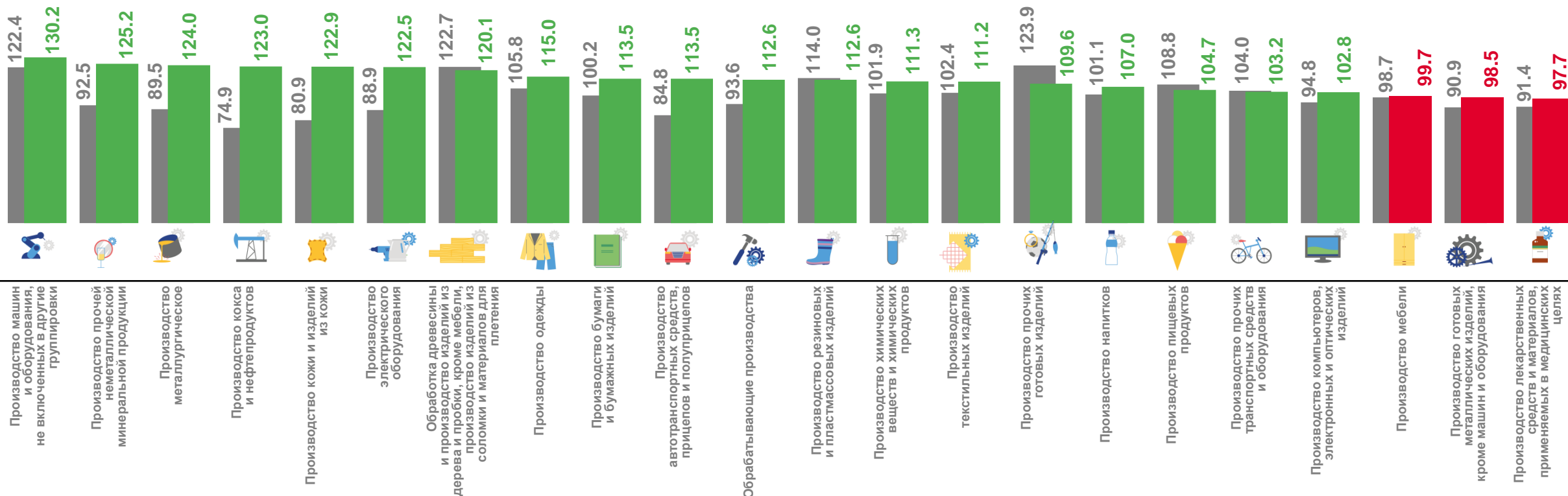
97,7%

Производство машин и оборудования, не включенных в другие группировки

Производство прочей неметаллической минеральной продукции

Производство готовых металлических изделий, кроме машин и оборудования

Производство лекарственных средств и материалов, применяемых в медицинских целях



■ январь - ноябрь 2020 г. к январю - ноябрю 2019 г.

■ январь - ноябрь 2021 г. к январю - ноябрю 2020 г.



ИНДЕКСЫ ПРОИЗВОДСТВА ПО ОСНОВНЫМ ВИДАМ ОБРАБАТЫВАЮЩИХ ПРОИЗВОДСТВ

проценты

НОВАБЬ 2021 Г. К ОКТЯБРЮ 2021 Г.



173,2%

Производство прочих транспортных средств и оборудования



117,7%

Производство готовых металлических изделий, кроме машин и оборудования



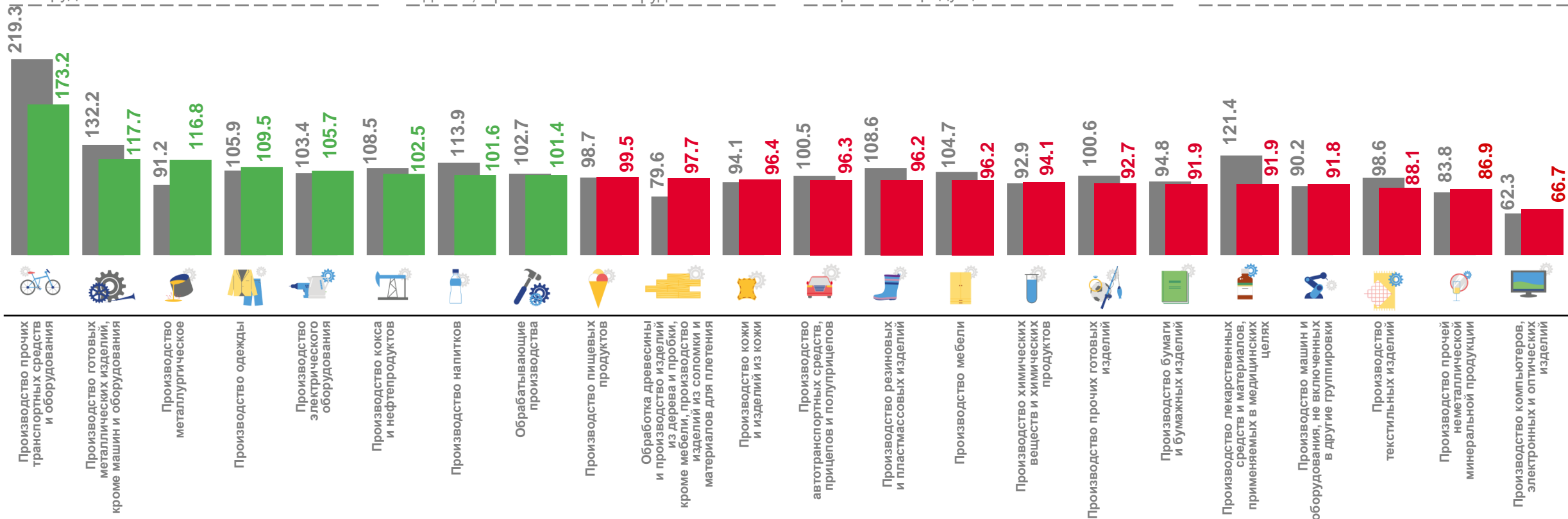
86,9%

Производство прочей неметаллической минеральной продукции



66,7%

Производство компьютеров, электронных и оптических изделий



■ ноябрь 2020 г. к октябрю 2020 г.

■ ноябрь 2021 г. к октябрю 2021 г.



ИНДЕКСЫ ПРОИЗВОДСТВА ПО ОСНОВНЫМ ВИДАМ ОБРАБАТЫВАЮЩИХ ПРОИЗВОДСТВ

проценты

НОЯБРЬ 2021 Г. К НОЯБРЮ 2020 Г.



194,4%



154,8%



73,7%



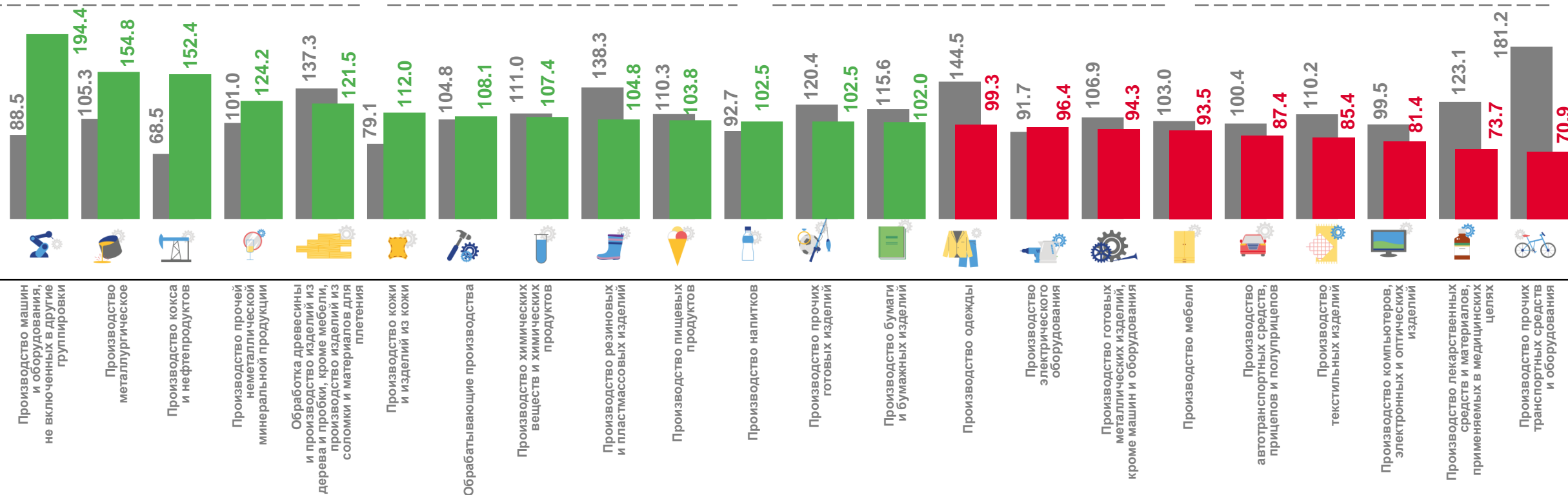
70,9%

Производство машин и оборудования, не включенных в другие группировки

Производство металлургическое

Производство лекарственных средств и материалов, применяемых в медицинских целях

Производство прочих транспортных средств и оборудования



■ ноябрь 2020 г. к ноябрю 2019 г.

■ ноябрь 2021 г. к ноябрю 2020 г.